

Magazin

HEBELKURIER

WINTER 2018



Freundeskreis Hebelschule
Gottmadingen e.V.







Freundeskreis Hebelschule
Gottmadingen e.V.

Liebe SchülerInnen,
liebe Eltern,
liebe LeserInnen,

auch in diesem Jahr wollen wir
Euch und Ihnen die
Weihnachtsferien mit unserem
Hebelkurier versüßen.

Wir wünschen allen schöne und
friedliche Feiertage und einen guten
Start in das Jahr 2019.

Ein herzliches Dankeschön geht an
all diejenigen, die uns in diesem
Jahr bei unserem
Weihnachtskaffee tatkräftig
unterstützt haben.

Ihr
Vorstand

Außerdem wollen wir die
Gelegenheit noch einmal nutzen, um
darauf aufmerksam zu machen, dass
es den nächsten Hebelkurier nur
dann geben kann, wenn wir im
kommenden Mai genügend Eltern
finden, die den Vorstand des
Freundeskreises bilden.

UNSERE AKTIVITÄTEN

- Betreuung
- Gesundes Frühstück
- Spielkisten für die Pausen
- Einschulungs T-Shirts
- Hebelkurier - unsere Schulzeitung
- Finanzielle Unterstützung im Bedarfsfall
- Realisierung von Sonderprojekten
- und vieles mehr...



G

GOTTMADINGEN

Viel los in und um die Schule

EINS C



Der Gecko ”
(Frau Greve, 1c)



Straßen dick beschneit

Straßen dick beschneit.

Ein Schlitten zieht mit viel Geläut
durch des Winters Flockenpracht.

Leise summen Weihnachtslieder
durch die stille Nacht.

M. Minder

Dia 2a



Es duftet.

Es duftet nach Zimt und Rosinen,
nach Schokolade und Apfelsinen.

Menschen geben sich die Hand.

Es wird Zeit sich zu versöhnen.

Liebe zieht durchs Land.



Kristóf 2a





1 Im Kunstunterricht haben die 3. Klassen
2 Gerstensäcke gemalt.

3
4 Am 11.11. in der Fahrkantine war die Gerstensack

5 Prämierung von den 3. Klassen. Es hat viel

6 Spaß gemacht. Die ersten 5 Plätze gingen an:

7 Levens, Tom, Leonie, Raphael, Jasper. Die Gewinner

8 haben eine Freikarte für den Europapark bekommen.

9 Als Trostpreise gab es 3 Überraschungen.

10 Carolina Fuchs 3C

Emma Klein 3C



SCHWEINCHEN AUS PAPPMACHÉ

Recht bald nach den Sommerferien sollten wir alte Zeitungen und Tesafilm für den Kunstunterricht mitbringen. An einem Mittwoch in der 5. Stunde verriet uns Frau Andersen, dass wir **unsere eigenen Sparschweinchen aus Pappmaché** herstellen durften. ★

Aus Luftballons, alten Toilettenrollen und viel Tesafilm kreierte ich zunächst das Gerüst unserer Schweine. Mit viel Kleister und Zeitungspapier nahmen die Schweinchen von Woche zu Woche mehr Gestalt an. Doch durch den noch sehr warmen Oktober **platzten leider einige unserer Schweine** (besser gesagt: die Luftballons in den Schweinchen) als sie beim Trocknen auf der Fensterbank standen. ★

Einige konnten noch gerettet werden, bei anderen blieb nur ein „Kuddelmuddel“ aus Zeitung zurück. So mussten die Schweinchen zum Trocknen in den Schatten wandern und fanden einen neuen Platz auf dem Boden im Nebenraum.

Mittlerweile sind die ersten Schweinchen fertig. Doch keins gleicht dem anderen: es gibt **Diva-Schweinchen, Glücks-Schweinchen, rote Schweinchen, freche Schweinchen, gestreifte Schweinchen, bunte Schweinchen...**

Klasse 4a ”
(Frau Andersen, 4a)

SUDOKU

2		4	5		8		7	6
7		6		4	1	5		2
	1	8	6	7		9	3	
	6	2		1	5	8		3
8	5		4	6			2	1
4		1	2		3	6	9	
	2	5		3	7	4	6	
	4	7	9	5		2		8
6	8		1		4		5	7

LEHRERINTERVIEW

Wenn Sie sich ein Land aussuchen könnten: In welchem würden Sie gerne leben?

Entweder auf den Azoren oder auf Island.

Haben Sie als Schüler auch mal abgeschrieben?

Nein, ich habe mich nie getraut.

Was unternehmen Sie gerne außerhalb der Schule?

Am liebsten gehe ich in Graubünden wandern oder Kajak fahren. Daneben koche und backe ich gerne.

SASKIA ANDERSEN (4a)



★ VIER C

★ IM ZEITUNGSFIEBER ★

Zu Beginn des neuen Schuljahres nahmen wir, die Klasse 4c, an einem Zeitungsprojekt teil. Dabei erhielten wir zwei Wochen lang jeden Morgen

den Südkurier. Wir durften darin lesen, Zeitungsartikel vorstellen und lernen, wie eine Zeitung aufgebaut ist. Eine Woche, nachdem wir unsere erste Zeitung erhalten hatten, besuchte uns dann sogar ein echter Südkurierredakteur in der Schule. Eine Stunde lang konnten wir ihn mit Fragen rund um das Thema Zeitung löchern. Am nächsten Tag fanden wir im Südkurier sogar einen Artikel über den Besuch bei uns. Der Redakteur hatte diesen geschrieben, weil er die Stunde bei uns so toll fand. Wir waren sehr stolz darauf. ★ ★ ★

Am Ende des Projekts hatten wir natürlich einen ganzen Haufen an Zeitungen übrig. Wir wollten die Zeitungen nicht einfach wegschmeißen, sondern im Kunstunterricht wiederverwerten. Deshalb stellen wir nun aus dem Zeitungspapier schöne Schalen her, die man mit verschiedenen Dingen füllen kann. Wenn man aus etwas Altem, das man eigentlich wegschmeißen würde, etwas Neues gestaltet, das man dann noch benutzen kann, nennt man das übrigens "Upcycling". ★

(Frau Kuderer, 4c) ”

LEHRERINTERVIEW



Wenn Sie ein Lebensmittel wären: Welches wären Sie?

Ich glaube, ich wäre eine Nudel, weil ich Nudeln liebe und jeden Tag essen könnte. :)

Welchen Beruf haben sich Ihre Eltern für Sie vorgestellt?

Meine Eltern wollten, dass ich Politikerin werde. :)

Wofür würden Sie mitten in der Nacht aufstehen?

Für meine Familie würde ich zu jeder Uhrzeit aufstehen.

JANINE KUDERER (4c)

QUIZ

Wer wurde am 24. Dezember vor über 2000 Jahren geboren?

- ★ Der Weihnachtsmann
- ★ Jesus Christus
- ★ Der Nikolaus

Die Geburt fand an einem besonderem Ort statt. Wo?

- ★ In einem Stall
- ★ In einem Museum
- ★ In einer Höhle


In welcher Stadt fand die Geburt statt?

- ♥ In Paris
- ♥ In Rom
- ♥ In Bethlehem 13



BIETINGEN

Viel los in und um die Schule



ZWEI GB
Spinnennetze



Eulen



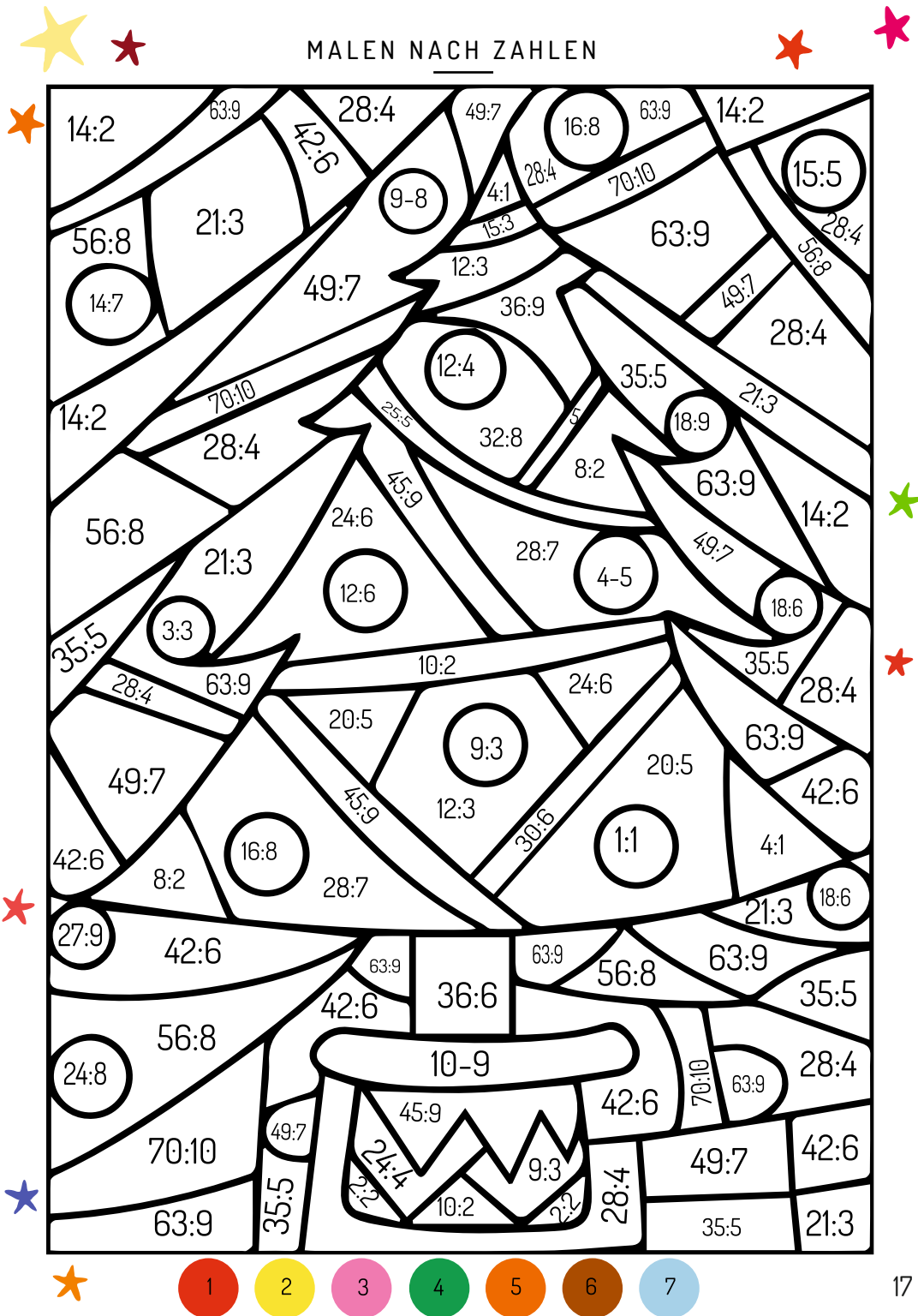
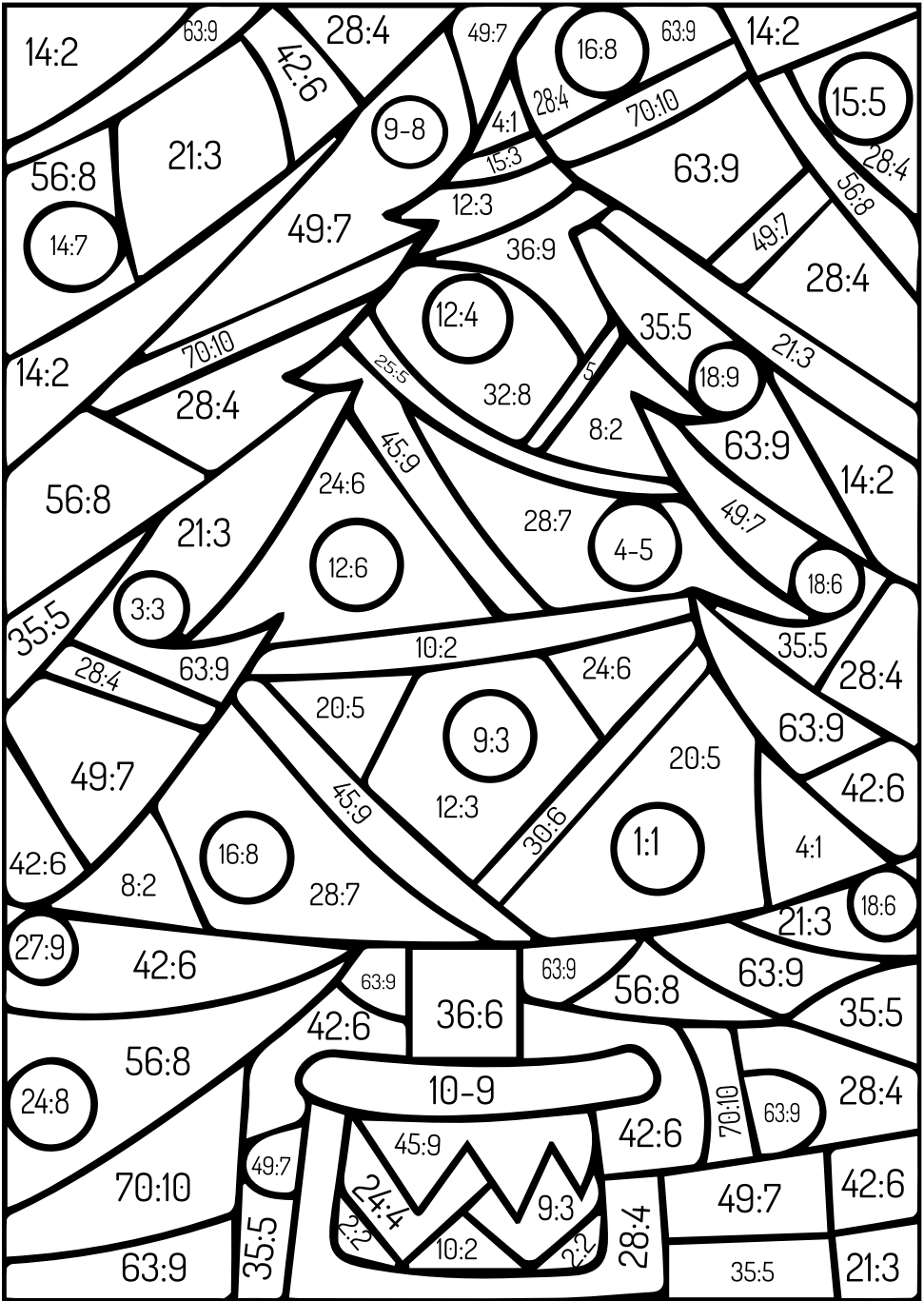
Gespenster
(Frau Jaecke, 2GR)

DREI/VIER GB

Regenschirme & Kastanien
(Frau Friedrich, 3/4 GB)



MALEN NACH ZAHLEN



- 1
- 2
- 3
- 4
- 5
- 6
- 7



RANDEGG

Viel los in und um die Schule

EINS GR



Einschulung mit der
Einschulungsmaschine

”



Apfelmus
(Frau Böttcher, 1 GR)



”

EINS UND VIER GR



Im Wald mit der Klasse
1GR und 4GR
(Frau Böttcher, 1GR)
(Frau Johannsen, 4GR)



LESEGEWIMMEL



Schmücke den mittleren Baum mit bunten Kugeln und male ihn dunkelgrün an. Alle Baumstämme werden braun. Auf dem linken und dem rechten Baum leuchten Kerzen. Die Bäume sind etwas heller als der mittlere. Die Bündchen und der Halsauschnitt sind hellgrün. Die Dreiecke am Kragen und das Zickzackmuster in der Mitte sind leuchtend rot. Die Streifen darüber und darunter haben die gleiche Farbe wie die Sonne. Der Pullover ist dunkelblau und hat weiße Punkte. Wie viele Punkte siehst du? _____ Wie viele Bäume siehst du? _____






ZWEI GR



Das gesunde Frühstück



Wir sind eine tolle Klasse unter  Frau Nuding und haben alle das gleiche Ziel: Zusammen die Grundschule gut zu meistern, mit allen Unebenheiten.


Barfußweg auf dem Stofflerhof 
(Frau Nuding, 2GR)



Bild von links: Klaus-Francesco Oppold (Bronze), Max Tcaciuc (Silber), Victoria Sauter (Gold), Lea Rosin (Silber). Nicht auf dem Bild ... Sophie Schröder (Silber), Jonas Handloser (Silber)

Sportabzeichen
(Frau Nuding, 2GR)



QUIZ

Wann ist der Heilige
Abend?

- 25.12.
- 24.12.
- 31.12.

Welches ist das
bekannteste
Weihnachtslied der
Welt?

- 0 du fröhliche
- Stille Nacht, heilige
Nacht
- 0 Tannenbaum

Was ist ein
typisches
Weihnachts-
gebäck?

- Christstollen
- Ostereier
- Schokokuss

Advents-Suchsel

Finde alle versteckte Wörter, schreibe sie auf und lege den Abschnitt mit deinem Namen, deiner Klasse und deiner Schule **bis 19. Dezember 2018** in die Gewinnbox (NEUGEBAUDE, Hebeltschule Gottmadingen). Verlosung ist **am 20. Dezember 2018** bei der Weihnachtsfeier in der Hebelhalle in Gottmadingen.

Mit etwas Glück kannst du ganz tolle Preise gewinnen!

Vorname, Name

Klasse

Schule (GO,RA,BI)

Ich habe diese Wörter gefunden: _____

RAUREIF UND EISBLUMEN


Ein klitzekleiner Sachtext von Elke Bräunling

An vielen Wintertagen ist es **ringsum weiß, obwohl kein Schnee liegt**. Das passiert an Nebeltagen, an denen die Luftfeuchtigkeit hoch und die Temperatur tief, also unter 0 Grad Celsius, ist. Es entsteht kalter Wasserdampf, der in der Luft Kristalle bildet, die sich an Ästen, Zäunen, Gräsern, Pflanzen und auf Dächern festsetzen. Man meint, es hätte geschneit, aber es ist nur gefrorener Wasserdampf, was wir sehen. Wir sagen „**Raureif**“ dazu.

An kalten Fensterscheiben unbeheizter Zimmer kann dieser frostige Wasserdampf **zauberhafte Bilder** malen. In der Fantasie gleichen diese Eismalereien wunderschönen Märchenfiguren, Ritterschlössern, Himmelsdrachen, dem Sternenhimmel und vor allem Blumen auf einer prachtvollen Blumenwiese. Und von den Blumen haben diese Eisgemälde auch ihren Namen: Man nennt sie „**Eisblumen**“.

Heute habe ich mir schon meine Eisblumen mit den Augen „gepflückt“. An den Fenstern der Autos draußen vor der Tür sind sie über Nacht „gewachsen“.

Hast du in diesem Jahr auch schon Eisblumen entdeckt?



FERIENPLAN

WEIHNACHTSFERIEN

21.12.18 - 06.01.19

FASTNACHT

01.03.19 - 10.03.19

OSTERFERIEN

13.04.19 - 28.04.19

BRÜCKENTAG

30.05.19 - 02.06.19


PFINGSTFERIEN

08.06.19 - 23.06.19

SOMMERFERIEN

27.07.19 - 10.09.19

2018-2019



Freundeskreis Hebelschule
W I R
Gottmadingen e.V.

IMPRESSUM

Herausgeber & Redaktion:

Freundeskreis Hebelschule
Gottmadingen, e.V., Rathausplatz 2,
782 44 Gottmadingen

1. Vorstand: Iva Özyurt

WWW: www.freundeskreis-hebelschule.de

Email: info@freundeskreis-hebelschule.de

Bilder: Umschlagseiten U1,U2 -

www.bigstockphoto.com

<http://reif-fuer-die-ferien.blogspot.com>

weitere Bilder - privat

Illustration: Lisa Glanz, Freepik

Layout&Grafik: Iva Özyurt

BASTELN



1. Schneide die Sterne und die Baumspirale aus.
2. Fädle einen Faden an der Spitze ein.
3. Beklebe die Spirale mit den Sternen.
4. Der größte Stern kommt an die Spitze.
5. Fertig!



